

「PR-50G-AJ-SW 減圧弁」メンテナンス要領

(機種 ; PR-50G-AJ-SW ・ PR-50G-AJ-L-SW ・ PR-50G-AJ-M-SW ・ PR-50G-AJ-SW-S)
標準型 低圧型 中圧型 少水量仕様

年に1回程度、使用開始シーズン前に必ず
グリス注入メンテナンスを行ってください。

1. 用意する物

- シリコングリス
推奨グリス【信越シリコン製 G-40M】
(他グリスを使用する際は水・ゴム(NBR)に耐性があるかご確認ください。)

- グリスガン
ハイドロリック型グリスニップル用



- マイナスドライバー(必要に応じて)

2. グリス注入方法


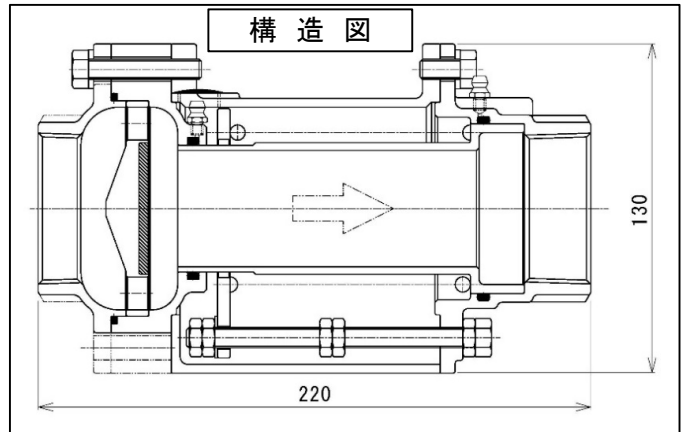
減圧弁内のリングとピストン部にグリス注入を行います。

① ホールプラグの取り外し

図1のホールプラグ(樹脂製)を取り外して下さい。
取り外しにくい場合はマイナスドライバーで取り外す。
中に一次側グリスニップルがあります。(図2)

② グリスの注入

それぞれのグリスニップルにグリスガンで
2回程度グリスを注入します。(図3)
取り外したホールプラグを取り付けて完了です。




【図1】全体図



【図2】一次側グリスニップル

3. 作動確認

◎グリス注入メンテナンス後、散水を行い減圧弁の
二次圧が設定圧になっているか確認して下さい。



【図3】グリスの注入

JIC共立イリゲート株式会社

本 社 大阪府吹田市江の木町12番地の5 (大阪戸上ビル内)
大 阪 支 店 〒564-0053 Tel.(06)6310-9211(代) FAX (06)6310-9217
九 州 支 店 鹿児島県霧島市国分中央6丁目1-1
〒899-4332 Tel.(0995)48-9090(代) FAX (0995)48-9091
東 京 支 店 東京都港区西新橋1丁目17番7号(第一稲垣ビル)
〒105-0003 Tel.(03)3580-2264(代) FAX (03)3597-8243
沖 縄 営 業 所 沖縄県浦添市勢理客4-21-16-202 はとビル
〒901-2122 Tel.(098)894-5742(代) FAX (098)878-2110
徳之島営業所 鹿児島県大島郡徳之島町亀津3000番地 宮本第2ビル1F
〒891-7101 Tel.(0997)83-40000(代) FAX(0997)83-4001
製 造 部 岡山県勝田郡勝央町太平台37番 勝央工業団地内
<http://www.kyoritsu-jic.co.jp>